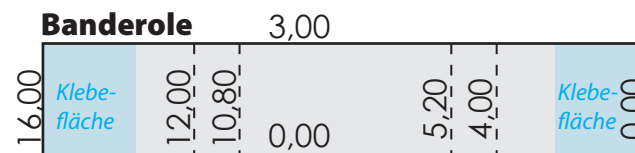
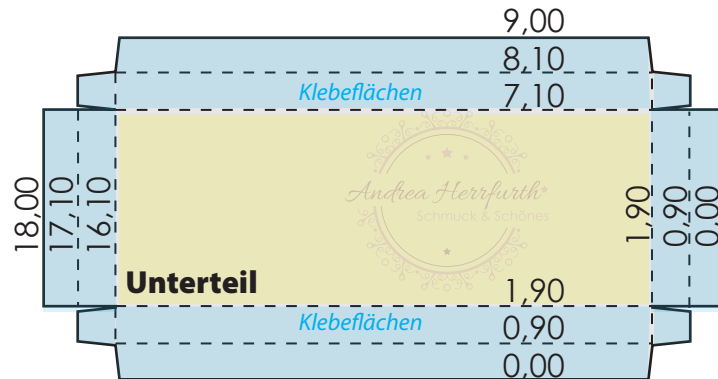
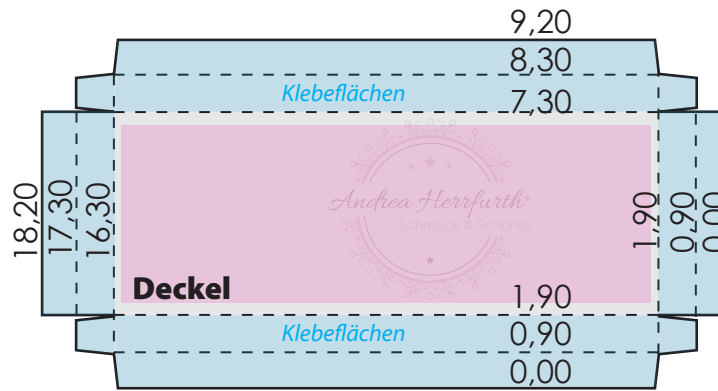



Zickzackkarte 29,70



Zickzackkarte in Box
- Größe ca. 14,20/5,20/1,00cm

für das Unterteil:

- Blatt 18,00cm breit und 9,00cm hoch
- an Maßen markieren, schneiden und falzen
- an den blauen Klebeflächen als Box kleben

für den Deckel:

- Blatt 18,20cm breit und 9,20cm hoch
- an Maßen markieren, schneiden und falzen
- an den blauen Klebeflächen als Deckel kleben

für die Zickzackkarte:

- Blatt 14,00cm breit und 29,70cm hoch, an Maßen markieren, schneiden, falzen und als Zickzackkarte knicken
- die fertige Zickzackkarte mit der gelben Fläche (Unterseite) mittig in das Unterteil innen einkleben
- die fertige Zickzackkarte mit der rosa Fläche (Oberseite) mittig in den Deckel von innen einkleben
- Zickzackkarte zusammendrücken und Deckel schließen

für die Banderole:

- Blatt 16,00cm breit und 3,00cm hoch
- an Maßen markieren, schneiden und falzen
- um die fertige geschlossen Box umlegen und dann im Bereich der blauen Klebefläche als Banderole zusammenkleben

Achtung:
alle Abbildungen
um 50% verkleinert!

